

## DOKUMENTACJA PROJEKTOWA MEBLI

Wymagania:

1. Wykonanie mebli zgodnie z projektem.
2. Meble mają być wykonane z płyty laminowanej – MAHOŃ ROSEWOOD – gatunek I, GRUSZA ŻÓŁTA – gatunek I, SZARY – gatunek I.
3. Grubość płyty – 18mm.
4. Grubość blatów – 28 mm, okleina aluminium.
5. Szafki i biurka oklejone PCV – w kolorze płyty.
6. Zaplecza w szafkach HDF – biały 3 mm, w częściach widocznych zaplecza w kolorze płyty.
7. Wszystkie szafki, szuflady zamykane na klucz – „zamki patentowe”.
8. Uchwyty metalowe – w kolorze satyny o rozmiarze 128.
9. Nogi pod dostawki metalowe  $\phi 50$  w kolorze „Satyna” .
10. Kółka pod kontenerki- łożyskowane z możliwością przesuwania w każdą stronę.
11. Drzwiczki zamontowane na zawiasach – gatunek I.
12. Szuflady zamontowane na prowadnicach łożyskowych z pełnym wysuwem lub równoważne. W przypadku oferowania akcesoriów równoważnych Zamawiający wymaga aby na produktach były widoczne logo/nazwa producenta.
13. Szafki do 170cm mają posiadać blaty o grubości 28 mm, okleina aluminium.
14. Elementy przeszklone w ramce aluminiowej o szerokości od 3 do 4 cm.
15. Szkło mleczne.
16. Półka pod klawiaturę wysuwana na prowadnicach łożyskowych z pełnym wysuwem.

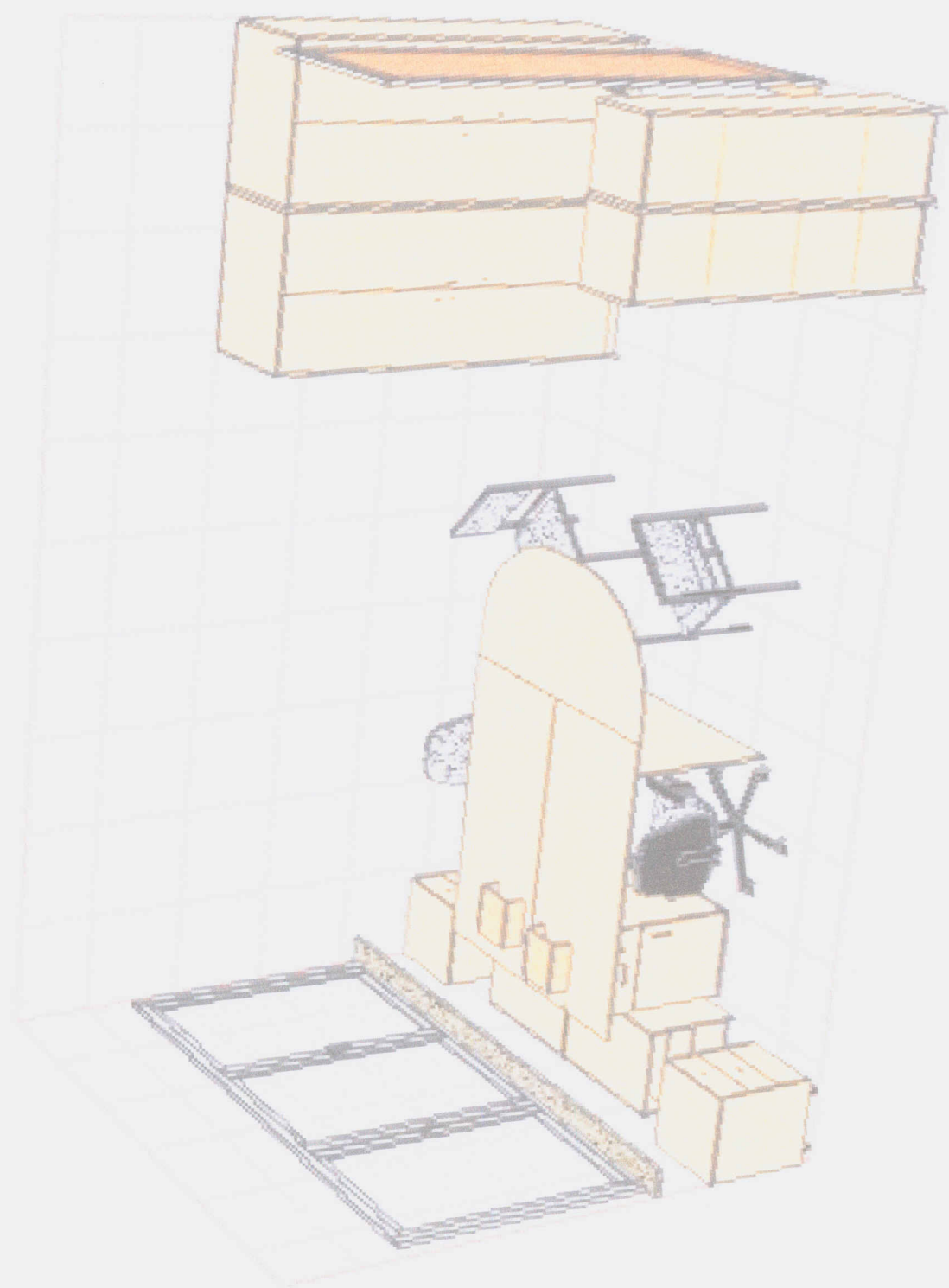
## Meble biurowe – wyposażenie CAZ

**Pokój nr 205 – ma być wykonany w kolorze GRUSZA ŻÓŁTA**

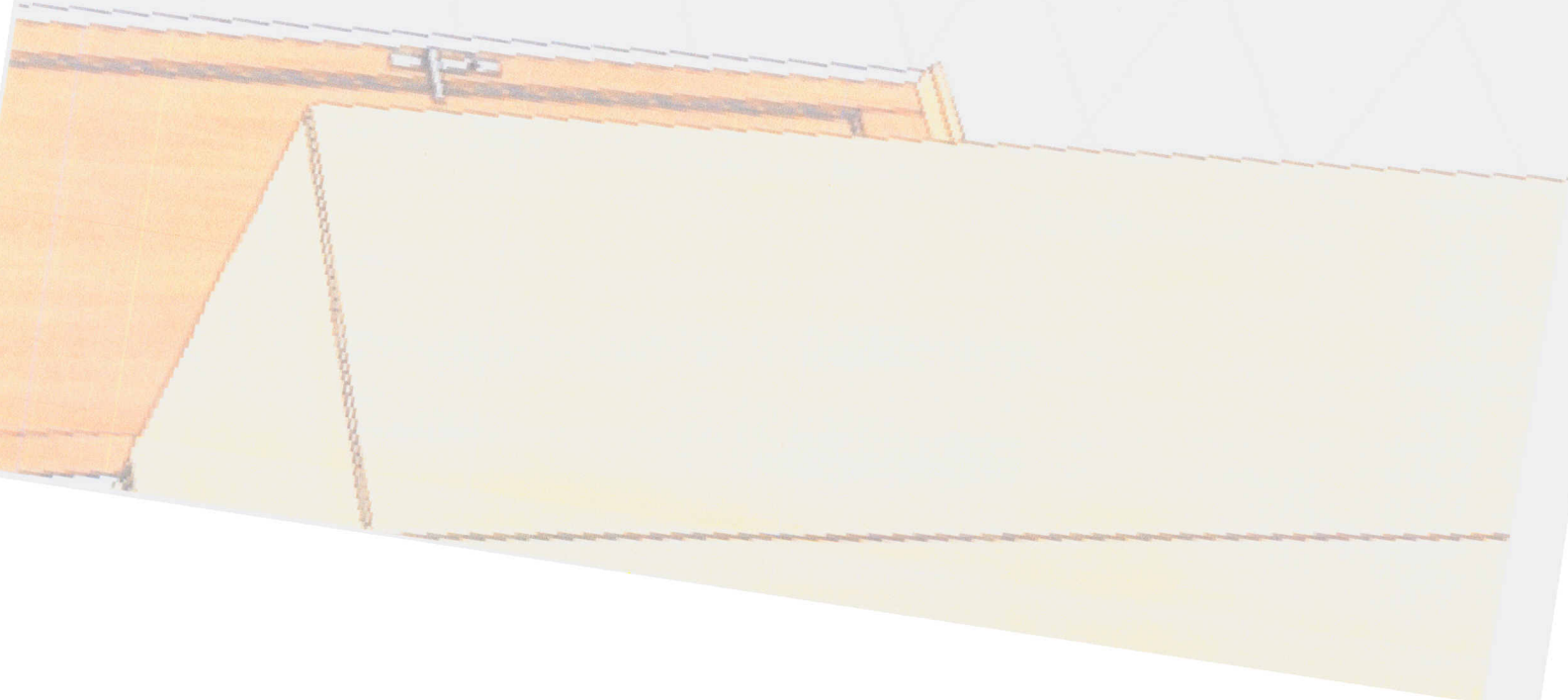
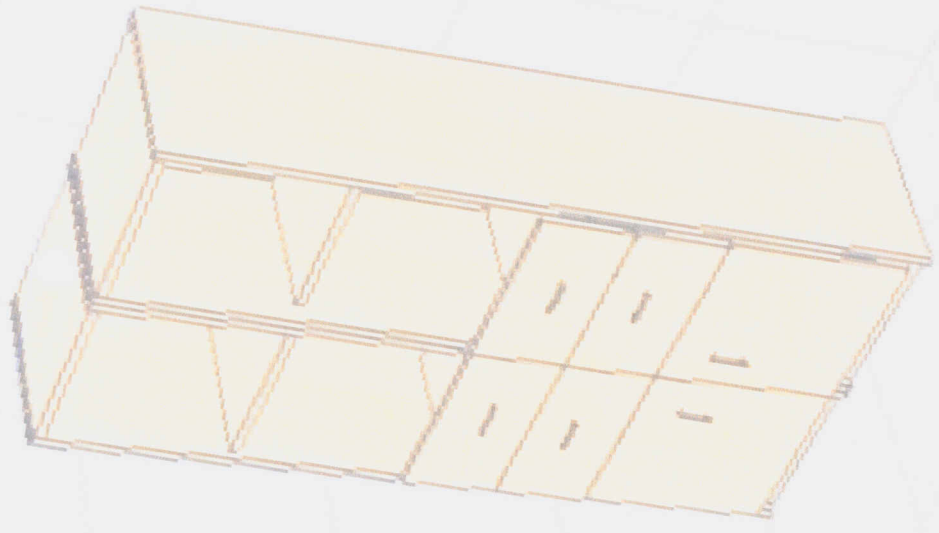
Nr pok.	Wyszczególnienie mebli	Ilość	Wymiary w mm Wys./szer./głęb.
205	Biuurko z wysuwanaą półką pod klawiaturę i podstawą na komputer	2 szt.	750/1500/700
		2 szt.	200/250/550
	Dostawka dla klienta do biurka	2 szt.	750/700/700
	Poufność do biurka wg projektu	1 szt.	400/700/400
	Kontener do biurka szuflada + drzwiczki	2 szt.	725/450/450
	Kontener na kółkach - szuflady	2 szt.	600/450/450
	Stolik pod drukarkę 2 otwarte półki	2 szt.	500/700/450
	Szafa biurowa z przegrodą pionową i półkami co 40 cm;	1 szt.	2100/800/400
	Szafa biurowa z przegrodą pionową w lewej części drążek na ubrania + półka głęboka na 60cm. W prawej części półki co 40 cm i głęboka na 40 cm.	1 szt.	2100/400/600 ubraniowa 2100/400/400 z półkami
Regał biurowy z podziałem: od dołu drzwiczki h = 40 cm, następnie 4 szuflady o wymiarach 20x40, górna część podzielona na połowę bez drzwi.	1 szt.	1700/800/400	

105





201

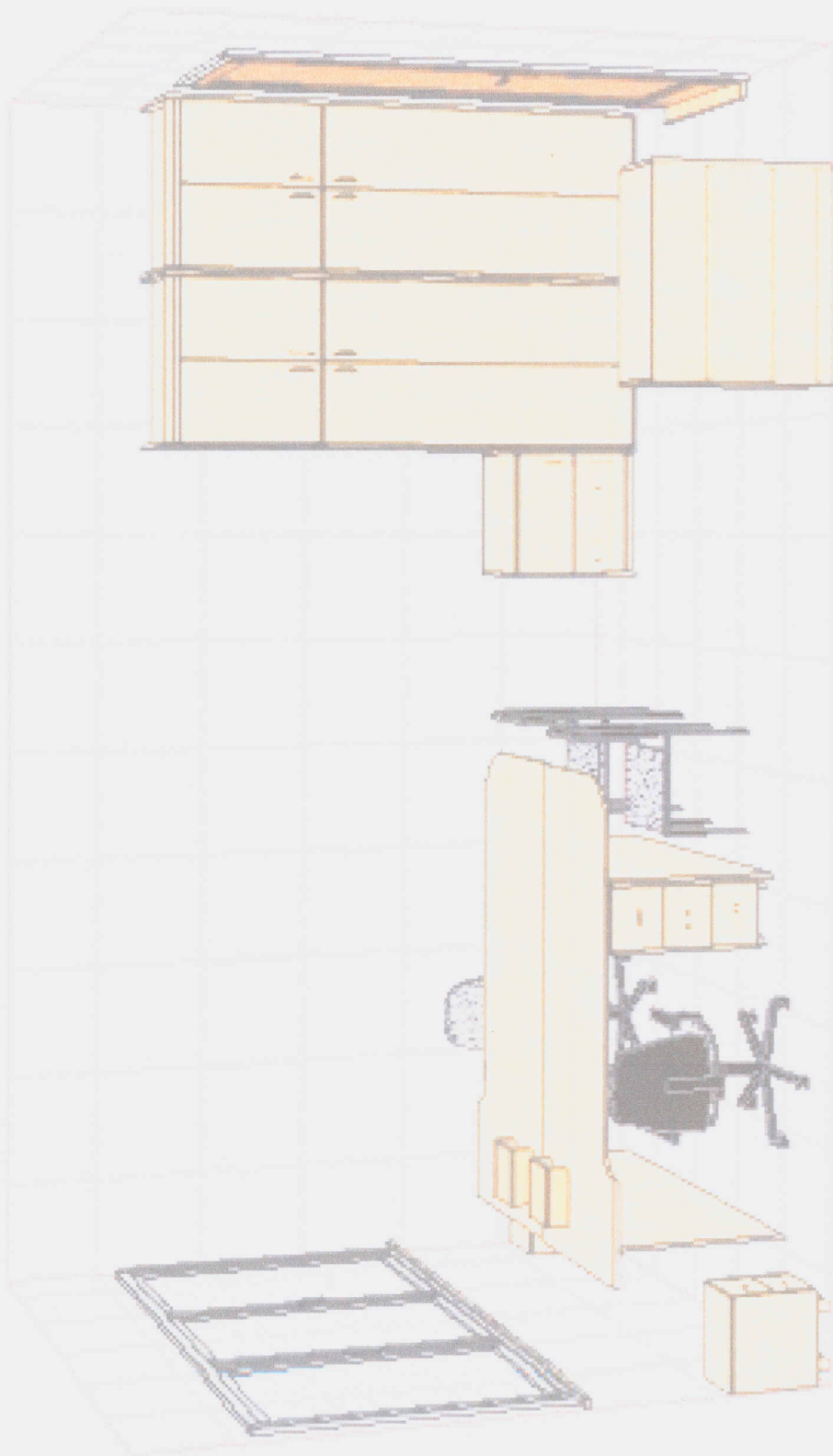


## Meble biurowe – wyposażenie CAZ

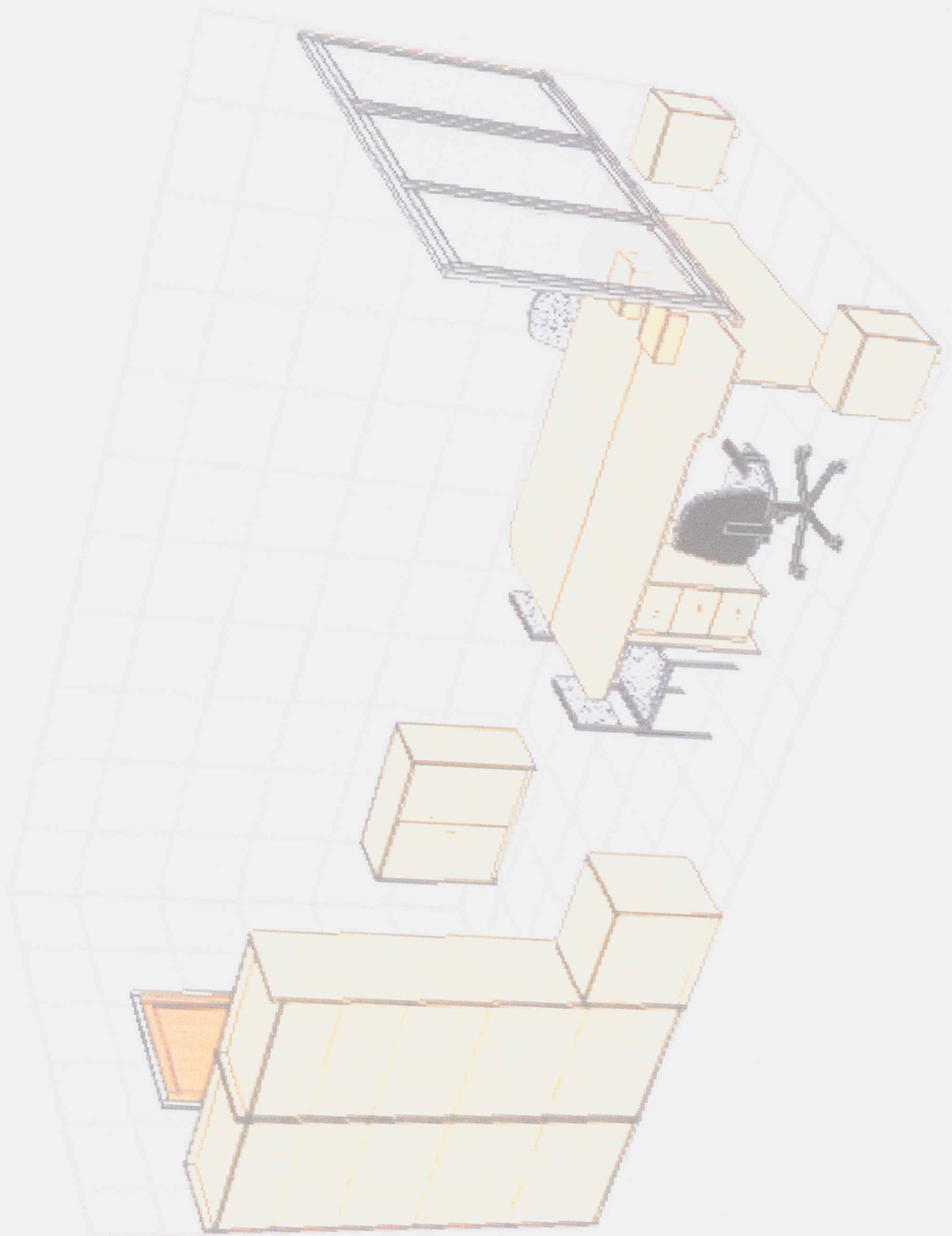
Pokój nr 208 – ma być wykonany w kolorze GRUSZA ŻÓŁTA

Nr pok.	Wyszczególnienie mebli	Ilość	Wymiary w mm Wys./szer./głęb.
208	Biuurko z wysuwanaą półką pod klawiaturę i podstawa na komputer wg projektu	2 szt.	750/2100/950
		2 szt.	200/250/550
	Kontener na kółkach 2 szuflady	2 szt.	450/300/400
	Kontener do biurka 3 szuflady	2 szt.	725/450/450
	Szafka z 2 szufladami	1 szt.	600/600/600
	Szafa biurowa dzielona przegrodą pionową na połowę oraz przegrodą poziomą na wysokości 160 cm. W prawej części drążek ubraniowy, w pozostałej części dwie półki. W lewej części półki na segregatory. W górnej części dwie półki.	1 szt.	2300/800/600
	Szafa biurowa dzielona przegrodą pionową na połowę oraz przegrodą poziomą na wysokości 160 cm z półkami na segregator.	1 szt.	2300/800/600
Regał biurowy z podziałem: od dołu drzwiczki h=40 cm, następnie 4 szuflady o wymiarach 20x40, górna część podzielona na połowę bez drzwi	1 szt.	1700/800/400	







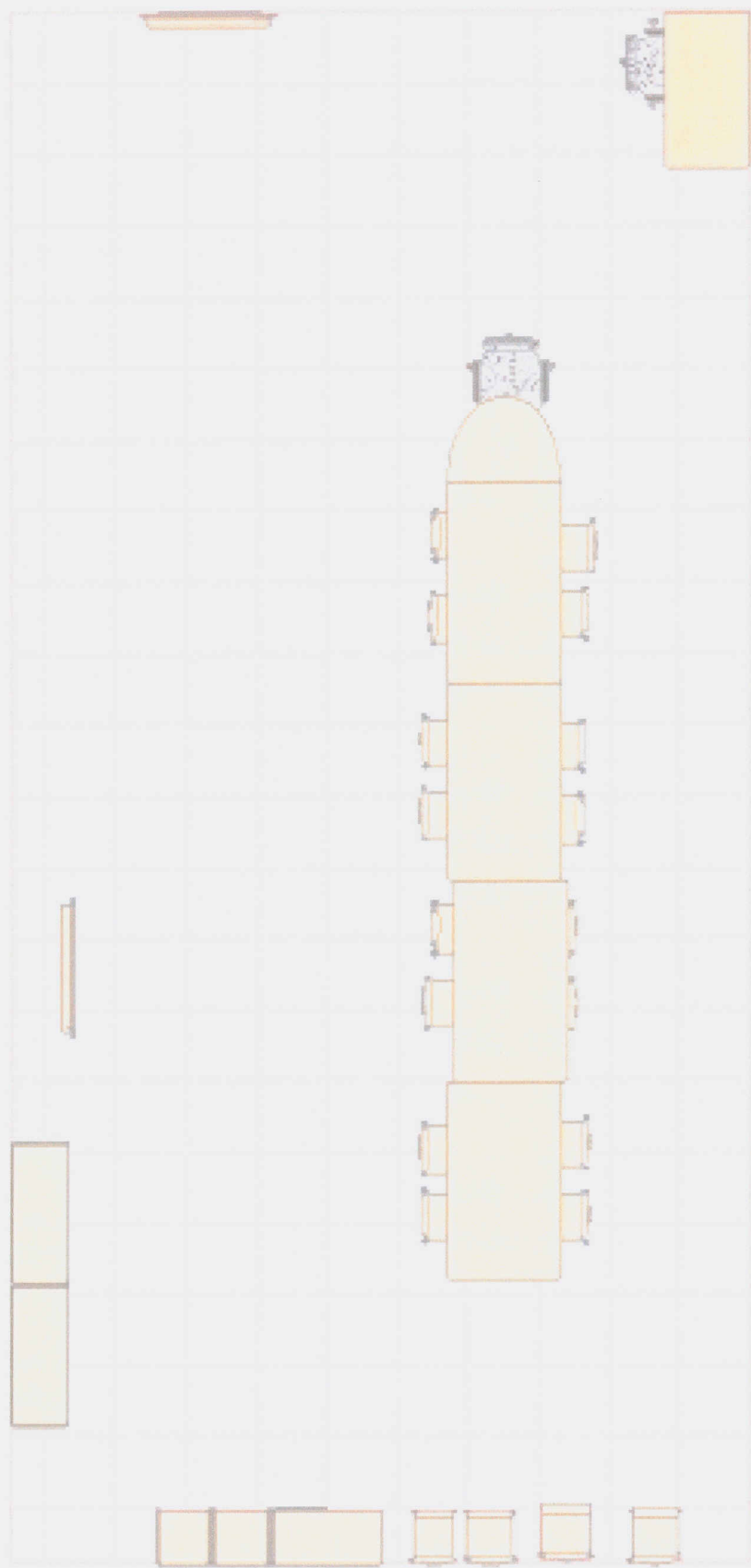




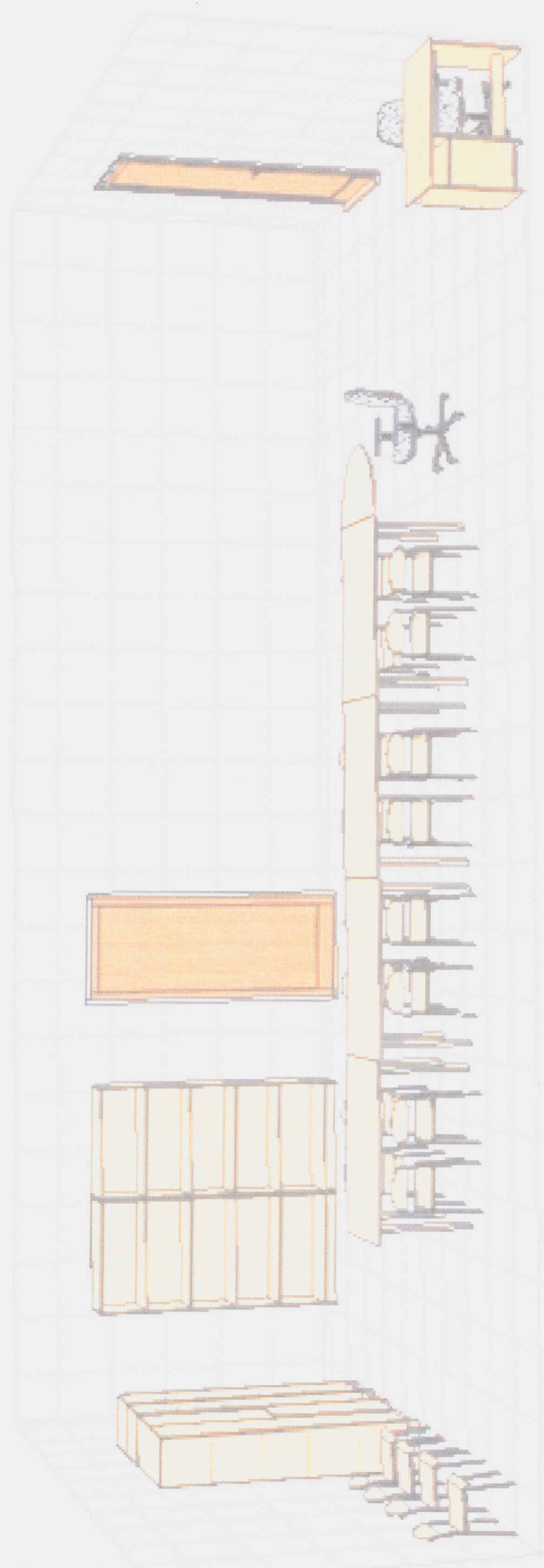
## Meble biurowe – wyposażenie CAZ


**Pokój nr 212 – ma być wykonany w kolorze MACHOŃ ROSEWOOD**

Nr pok.	Wyszczególnienie mebli	Ilość	Wymiary w mm Wys./szer./głęb.
212	Stolik dwuosobowy	4 szt.	750/1400/800
	Dostawka do biurka	1 szt.	750/600/800
	Biurko pod komputer i drukarkę i boczna szafka z szufladą	1 szt.	750/1400/700
	Szafa ubraniowa z drążkiem	1 szt.	2200/400/550
	Szafa biurowa dzielona przegrodą poziomą na dwie równe części (półki na segregatory)	1 szt.	2200/400/400
	Regał biurowy otwarty	2 szt.	2200/400/400
	Regał na ulotki otwarty ze skośnymi półkami	2 szt.	2200/100/300
	Stolik pod drukarkę z otwartymi półkami	1 szt.	500/700/700



12



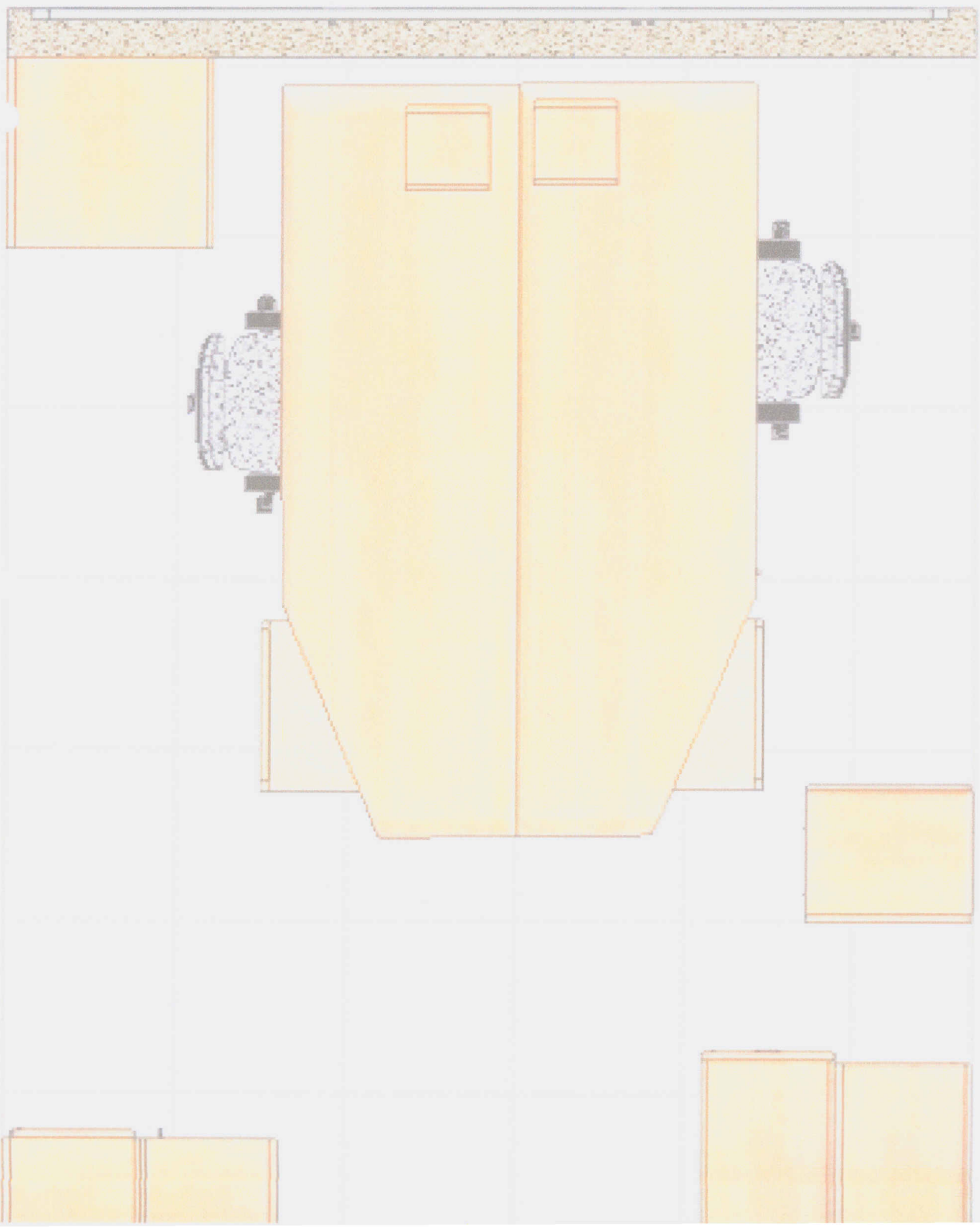


## Meble biurowe – wyposażenie CAZ

**Pokój nr 214 – ma być wykonany w kolorze MACHOŃ ROSEWOOD**

Nr pok.	Wyszczególnienie mebli	Ilość	Wymiary w mm Wys./szer./głęb.
214	Biuurko z wysuwanaą półką na klawiaturę i podstawą pod komputer wg projektu	1 szt.	750/2200/700
		1 szt.	200/250/550

2014





## Meble biurowe – wyposażenie CAZ

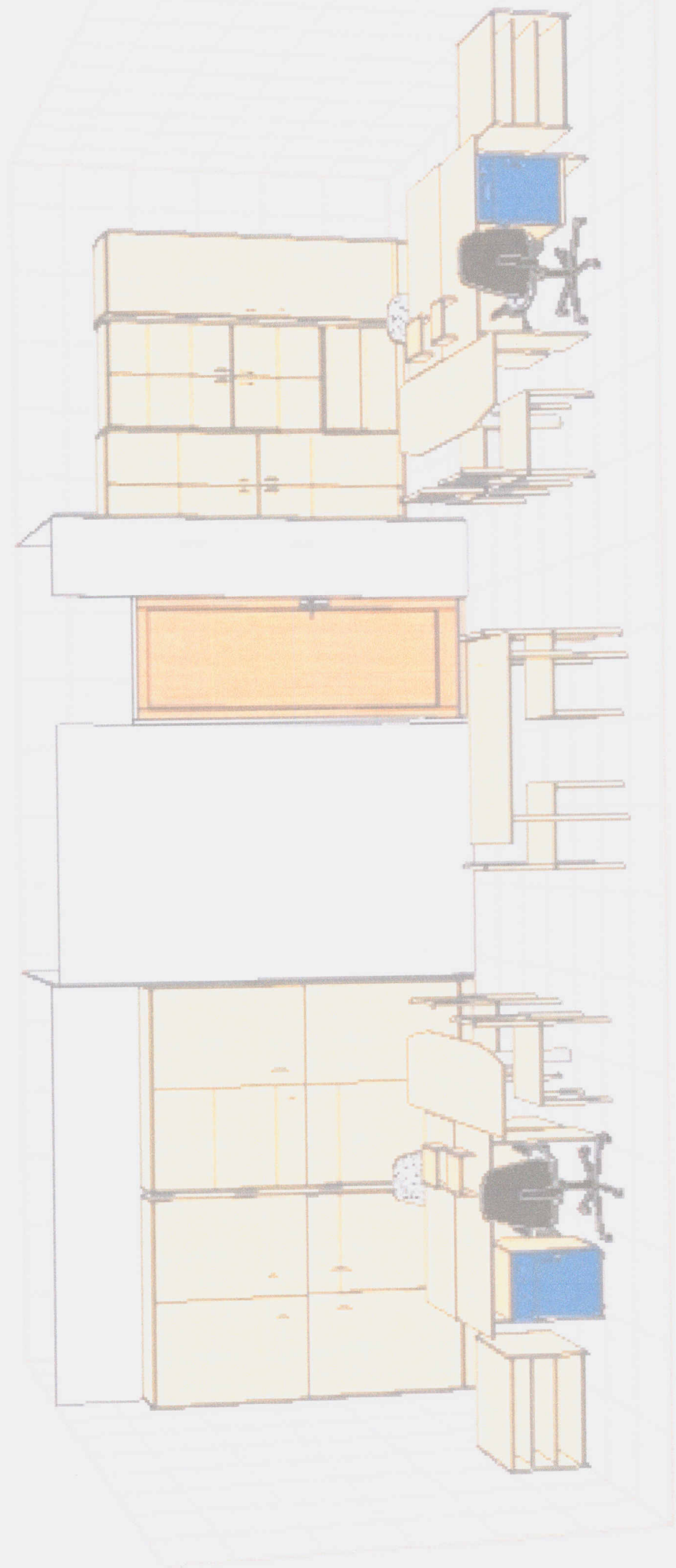
**Pokój nr 215 – ma być wykonany w kolorze GRUSZA ŻÓŁTA**

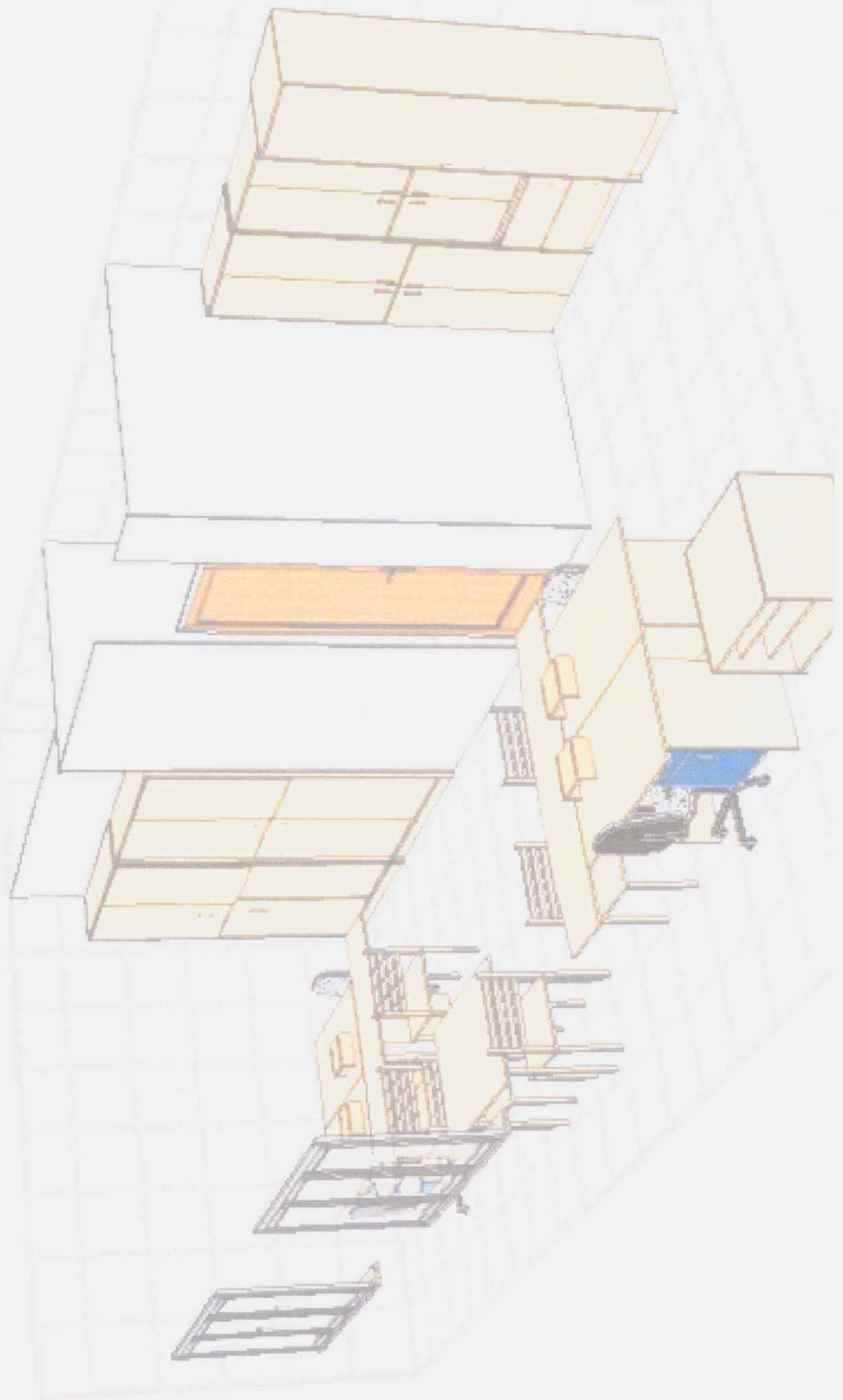
Nr pok.	Wyszczególnienie mebli	Ilość	Wymiary w mm Wys./szer./głęb.
215	Biuurko dwuosobowe z wysuwanyymi półkami na klawiaturę i podstawami pod komputer	2 szt.	750/1700/1400
		2 szt.	200/250/550
	Dostawka podwójna dla klienta do biurka	2 szt.	750/1800/600
	Poufność do biurka wg projektu	2 szt.	400/700/400
	Kontener do biurka na kółkach z szufladą i drzwiczkami	4 szt.	600/400/550
	Stolik pod drukarkę z dwoma otwartymi półkami	2 szt.	500/700/700
	Szafa biurowa dzielona przegrodą pionową i poziomą na 4 równe części (półki na segregatory)	4 szt.	2300/700/400
	Stolik dla klienta na metalowych nogach.	1 szt.	750/1200/700
	Szafa biurowa dzielona przegrodą pionową i poziomą na 4 równe części z półkami na segregatory	1 szt.	2300/800/400
	Szafa biurowa dzielona przegrodą pionową i poziomą na 4 równe części. Górna część - szafki na segregatory. Dolna część - 4 szuflady 20x40, nad szufladami półka z drzwiczkami	1 szt.	2300/800/400
Szafa ubraniowa z drążkiem na h=160 cm i dwiema półkami	1 szt.	2300/700/550	

57



2/18



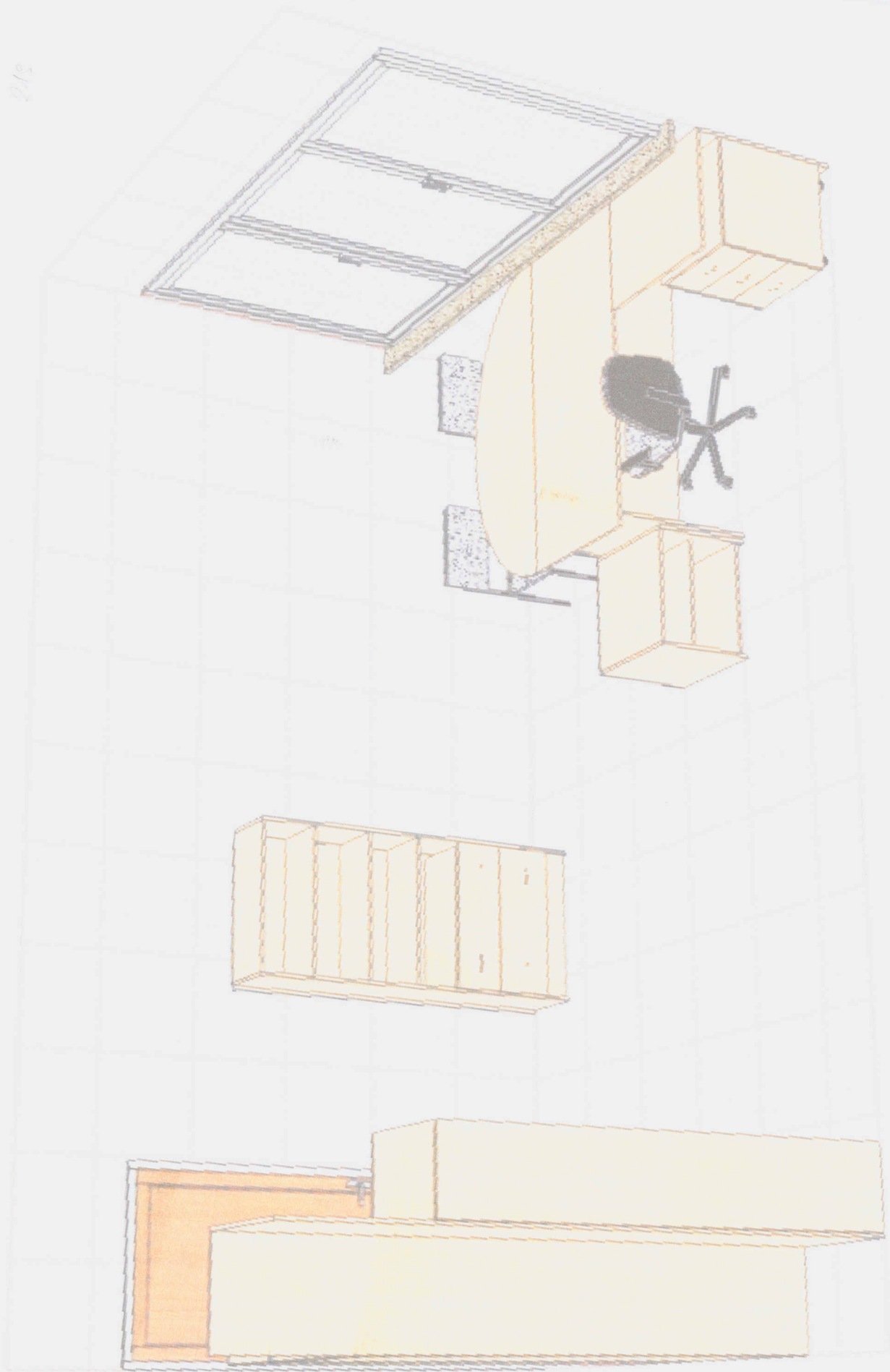


## Meble biurowe – wyposażenie CAZ

**Pokój nr 219 – ma być wykonany w kolorze MACHOŃ ROSEWOOD**

Nr pok.	Wyszczególnienie mebli	Ilość	Wymiary w mm Wys./szer./głęb.
219	Biurko w kształcie litery „L” z wysuwaną półką na klawiaturę i podstawą na komputer	1 szt.	750/1700/750
		1 szt.	200/250/550
	Dostawka dla klienta do biurka	1 szt.	750/1700/600
	Kontener do biurka z 3 szufladami na kółkach	1 szt.	650/500/550
		1 szt.	600/400/550
	Stolik pod drukarkę z 2 półkami otwartymi	1 szt.	500/600/550
	Szafa ubraniowa z drążkiem h=160 cm i 2 półkami	1 szt.	2200/400/550
	Szafa biurowa dzielona przegrodą pionową i półkami na segregatory.	1 szt.	2200/900/400
	Szafa biurowa z półkami na segregatory.	1 szt.	2200/450/400
	Regał biurowy z otwartymi półkami i dwoma szufladami na dole.	1 szt.	1800/800/350

2/19



2/3



## Meble biurowe – wyposażenie CAZ

### Meble dodatkowe

Nr pok.	Wyszczególnienie mebli	Ilość	Wymiary w mm Wys./szer./głęb.
217	Regał biurowy <b>szary</b> o wym. 232 cm wysokości, 45cm szerokości 33 cm głębokości (dodatkowy do użytkowanego kompletu).	1 szt.	2320/450/330
	Szafka biurowa zamykana <b>szara</b> o wym. 73 cm wysokości, 33 cm głębokości i 30 cm szerokości (dodatkowa do użytkowanego kompletu).	1 szt.	730/300/330
	Regał biurowy z otwartymi półkami <b>szary</b>	1 szt.	2200/800/400
218	Regał biurowy <b>szary</b> o wym. 222 cm wysokości, 45cm szerokości 33 cm głębokości (dodatkowy do użytkowanego kompletu).	1 szt.	2220/450/330
	Regał biurowy z otwartymi półkami <b>szary</b>	1 szt.	2200/800/400
204	Regał biurowy z szufladami. Trzy rzędy szuflad po 6 szt. w każdym rzędzie. Szuflady wys. 250 mm. Szuflady w <b>kolorze szarym</b> oklejone czarną listwą PCV.	2 szt.	1600/1000/450



bedroom  
14' x 12'

